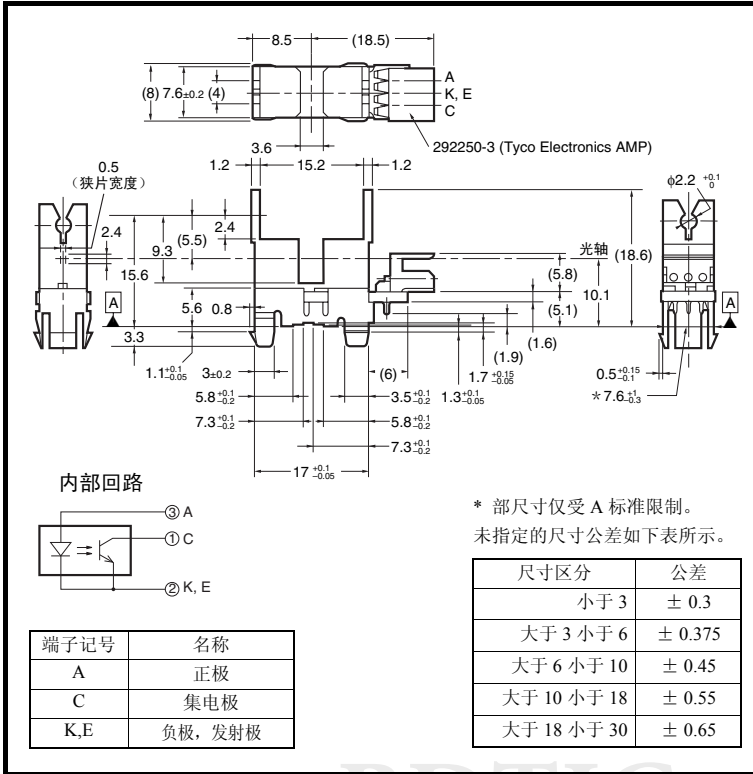


# EE-SA107-P2

## 微型光电传感器 [促动器安装型]

### 外形尺寸

(单位: mm)



### 特征

- 可安装促动器型
- 插入式安装型
- 可支持 3 种线路板厚度 (1.0、1.2、1.6mm)
- 支持 Tyco Electronics AMP 生产的 CT 系列接插件

### 绝对最大额定值 (Ta = 25°C)

项目	记号	额定值	单位
发光侧	正向电流	I <sub>F</sub>	50 *
	正向脉冲电流	I <sub>FP</sub>	—
	反向电压	V <sub>R</sub>	4
受光侧	集电极发射极之间的电压	V <sub>CEO</sub>	30
	发射极集电极之间的电压	V <sub>ECO</sub>	5
	集电极电流	I <sub>C</sub>	20
	集电极损耗	P <sub>C</sub>	100 *
动作温度	Topr	-25 ~ +85	°C
保存温度	Tstg	-40 ~ +85	°C
焊接温度	Tsol	—	°C

\* 环境温度超过 25 °C 时, 请参阅温度额定值图。

推荐适用接插件: Tyco Electronics AMP 生产 179228-3 (压接式)  
173977-3 (压焊式)  
175778-3 (压接式)

### 电气及光学特性 (Ta = 25°C)

项目	记号	特性值			单位	条件	
		MIN.	TYP.	MAX.			
发光侧	正向电压	V <sub>F</sub>	—	1.2	1.5	V	I <sub>F</sub> = 30mA
	反向电流	I <sub>R</sub>	—	0.01	10	μA	V <sub>R</sub> = 4V
	最大发光波长	λ <sub>P</sub>	—	940	—	nm	I <sub>F</sub> = 30mA
受光侧	光电流	I <sub>L</sub>	0.5	—	14	mA	I <sub>F</sub> = 20mA, V <sub>CE</sub> = 5V
	暗电流	I <sub>D</sub>	—	—	200	nA	V <sub>CE</sub> = 10V, 0 lx
	泄漏电流	I <sub>LEAK</sub>	—	—	—	μA	—
	集电极发射极之间的饱和电压	V <sub>CE(sat)</sub>	—	0.1	0.4	V	I <sub>F</sub> = 20mA, I <sub>L</sub> = 0.3mA
	最大光谱灵敏度波长	λ <sub>P</sub>	—	850	—	nm	V <sub>CE</sub> = 5V
上升时间	t <sub>r</sub>	—	8	—	μs	V <sub>CC</sub> = 5V, R <sub>L</sub> = 100Ω I <sub>L</sub> = 1mA	
下降时间	t <sub>f</sub>	—	8	—	μs	V <sub>CC</sub> = 5V, R <sub>L</sub> = 100Ω I <sub>L</sub> = 1mA	

■ 额定值・特性曲线

图 1. 正向电流・集电极损耗的温度额定值图

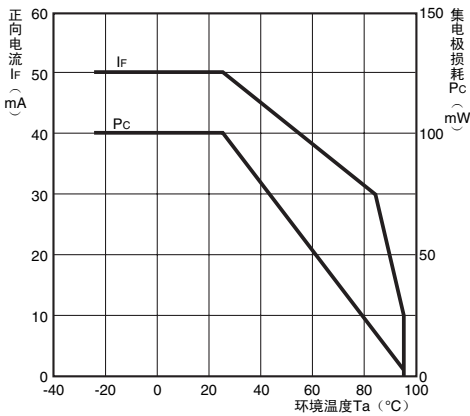


图 2. 正向电流—正向电压特性 (TYP.)

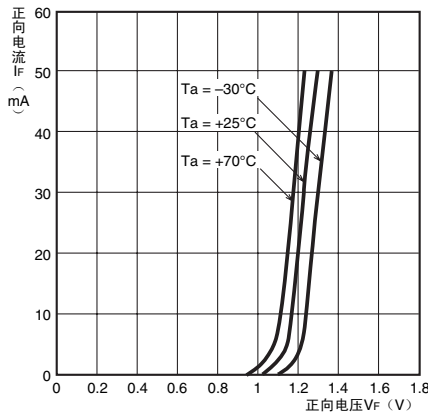


图 3. 光电流—正向电流特性 (TYP.)

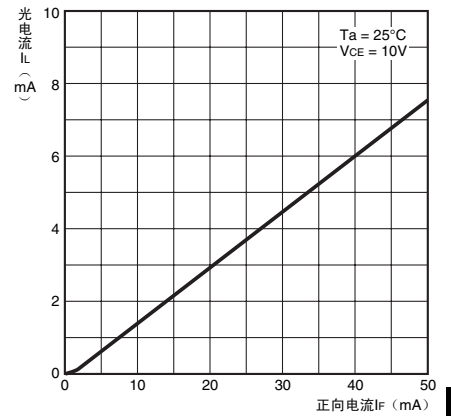


图 4. 光电流—集电极发射极之间的电压特性 (TYP.)

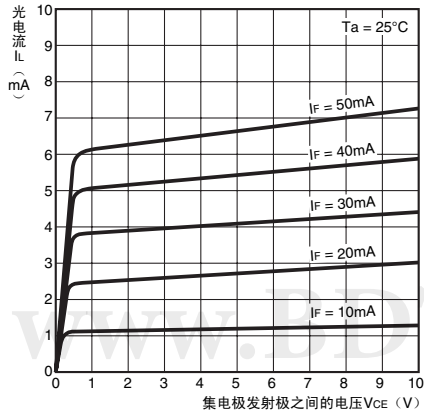


图 5. 相对光电流—环境温度特性 (TYP.)

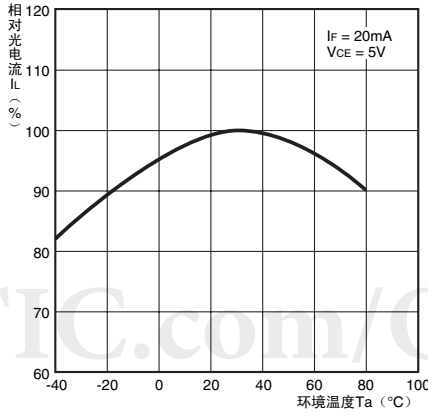


图 6. 暗电流—环境温度特性 (TYP.)

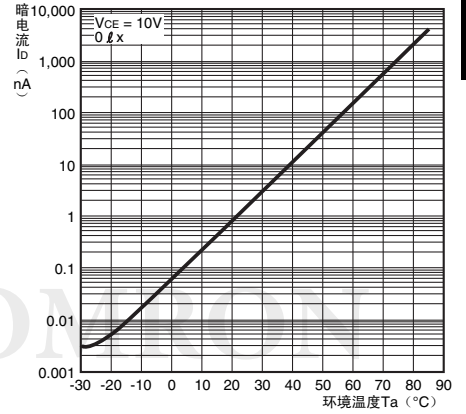


图 7. 应答时间—负载电阻特性 (TYP.)

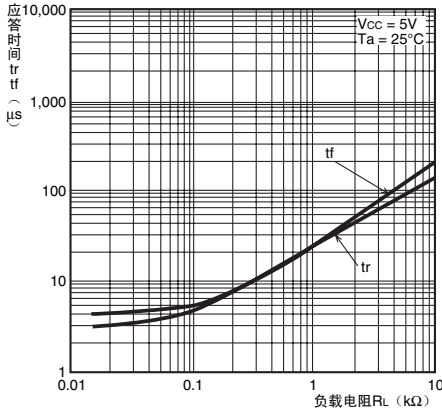


图 8. 检测位置特性 (TYP.)

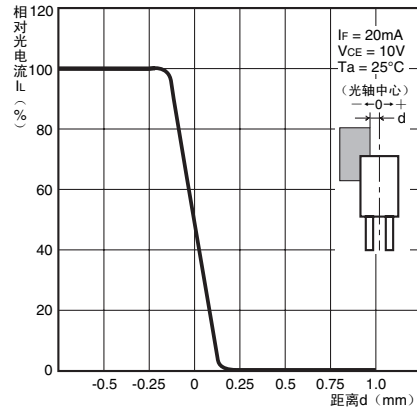


图 9. 检测位置特性 (TYP.)

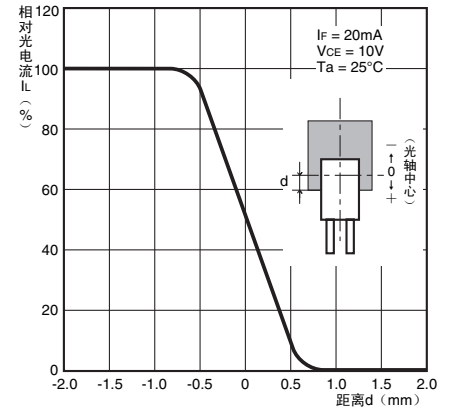
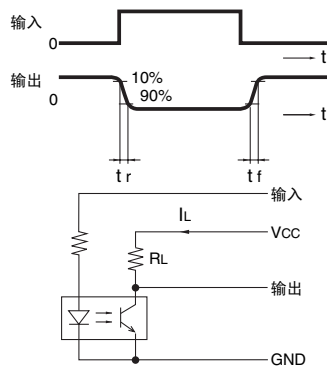
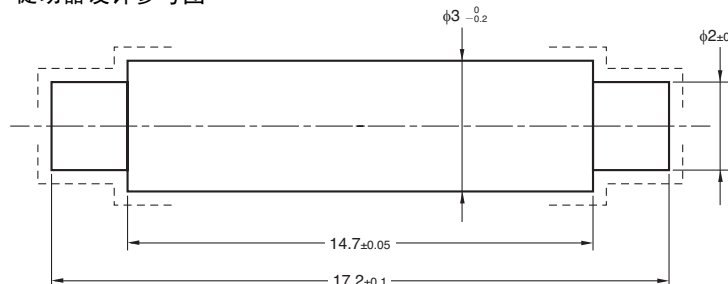


图 10. 应答时间测定回路



推荐安装孔图: 请参阅 EE-SA407-P2 (159 页)。

促动器设计参考图



- 注 1. 请确保 ----- 部无毛刺及飞边。
- 注 2. 选择材质时, 请注意红外光的透过率。